

QUAIS AS NOVAS CULTURAS COM MAIOR POTENCIAL NO NOSSO PAÍS?

Pedro Santos | psantos@consulai.com

4.ª Edição
Conferências VIDA RURAL
23 de outubro 2014
Sana Malhoa Hotel
Lisboa



QUE CULTURAS?
COMO PRODUIR E ONDE?
QUE RENTABILIDADE?



QUAIS AS NOVAS CULTURAS COM MAIOR POTENCIAL NO NOSSO PAÍS?

Que novas culturas?

Será exclusivo?

E as “velhas” culturas?

QUAIS AS NOVAS CULTURAS COM MAIOR POTENCIAL NO NOSSO PAÍS?

POTENCIAL

adj. m+f.

que é possível, mas ainda não é real: uma riqueza
potencial

subst. m.

capacidade de produção: o potencial económico
de um país ou de uma empresa

QUAL O RACIONAL?

- Mercado
 - Estratégia
 - Organização
 - Risco



MERCADO

NACIONAL

**3,7 MIL
MILHÕES €**

**DÉFICE DA BALANÇA COMERCIAL
AGROALIMENTAR NACIONAL**

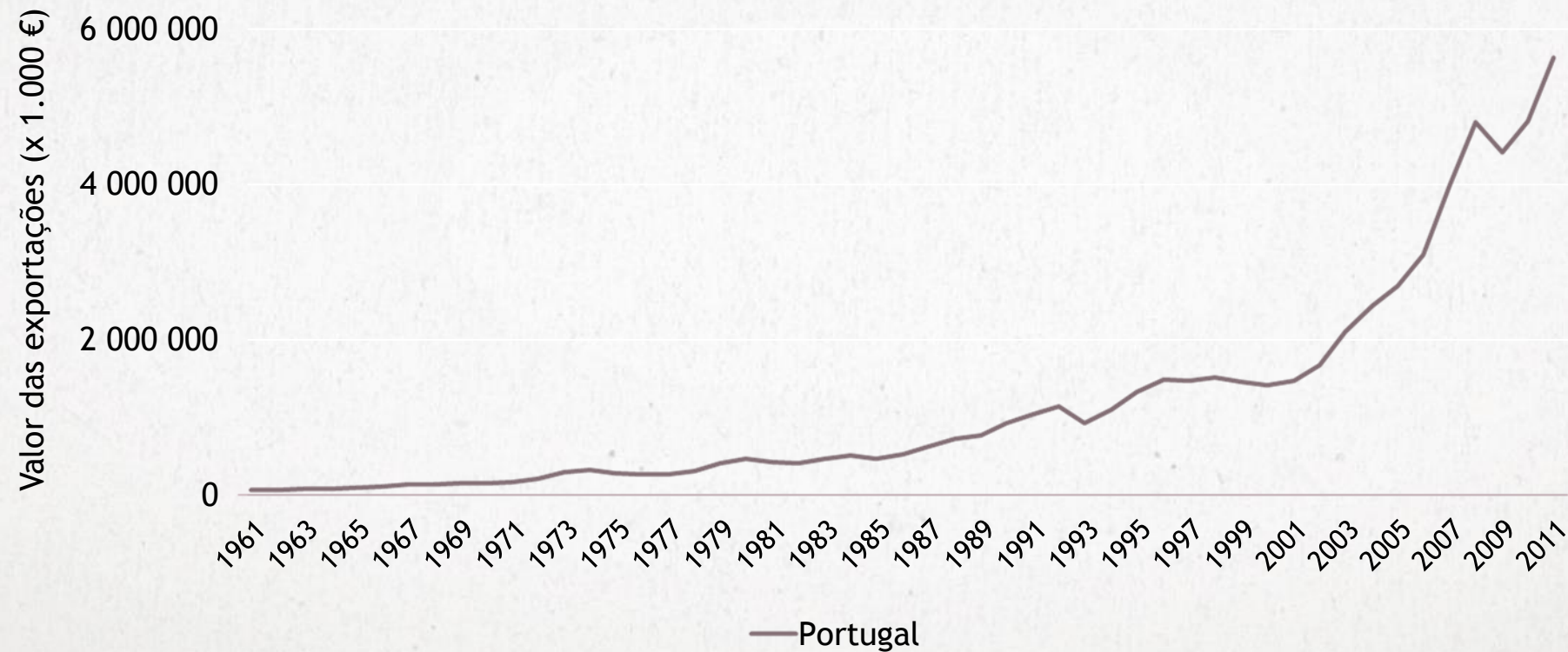
Produtos	Valor das Importações (2011; FAOStat)
Frutas e Vegetais	1 437 093 €
Carne	1 236 756 €
Cereais	1 167 407 €
Laticínios e Ovos	696 560 €
Oleaginosas	686 802 €
Bebidas	521 972 €
Açúcar e Mel	430 622 €
Oleos	233 401 €
Leguminosas	56 883 €

Tipo de produto	Peso relativo
Batatas	12,6%
Laranjas	5,3%
Maçãs	3,9%
Uvas	3,8%
Melões	2,5%
Feijões	2,5%
Pessegos e nectarinas	2,3%
Cebola	1,4%
Alho	1,9%
Tomate	1,7%
Limão	0,8%
Melancia	0,8%

Tipo de carne	Peso relativo
Bovino	46,1%
Porco	36,6%
Frango	7,5%
Peru	4,6%
Ovino	3,4%

EXPORTAÇÃO

Evolução do valor das exportações agroalimentares nacionais (FAO)





ESTRATÉGIA



MERCADO GLOBAL

A close-up photograph of a hand holding a silver pen, pointing at a financial line chart displayed on a tablet screen. The chart shows a fluctuating line with a yellow trend line. The background is blurred, showing other financial data on a screen.



ORGANIZAÇÃO

Uma pequena história...





UM PAÍS C/ UMA ÁREA AGRÍCOLA DE

1,8 MILHÕES HA !



UM PAÍS CUJO VALOR DA PRODUÇÃO
AGROALIMENTAR É

21 MIL
MILHÕES €!

UM PAÍS C/ UM RENDIMENTO DE

11.200 €/HA!

Outra pequena história...



UM PAÍS C/ UMA ÁREA AGRÍCOLA DE

3,2 MILHÕES HA!



**UM PAÍS CUJO VALOR DA PRODUÇÃO
AGROALIMENTAR É**

**5,4 MIL
MILHÕES €!**

UM PAÍS C/ UM RENDIMENTO DE

1.499 €/HA!



PRODUÇÃO AGROALIMENTAR

21 MIL MILHÕES €

5,4 MIL MILHÕES €

ÁREA AGRÍCOLA

1,8 MILHÕES DE HA

3,2 MILHÕES HA

RENDIMENTO/HA

11.200 €/HA

1.499 €/HA



PRODUÇÃO ORGANIZADA EM

100%



PRODUÇÃO ORGANIZADA EM

25%



RISCO

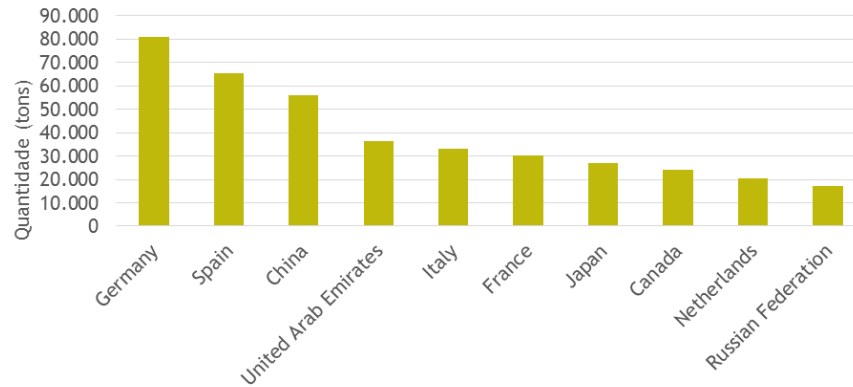
Cultura	Investimento inicial (€/ha)	Produtividade (kg/ha)	Receitas (€/ha)	Custos (€/ha)	Margem Bruta (€/ha)
Milho	2 300	15 000	2 700	1 900	800
Trigo melhorador	1 800	4 000	1 300	800	500
Cevada distica	1 800	4 000	1 000	650	350
Noz	10 000	3 500	8 750	2 500	6 250
Romã	10 000	30 000	18 000	6 500	11 500
Olival intensivo	5 200	9 000	2 700	1 250	1 450
Pera	12 500	40 000	12 800	4 500	8 300

NOVAS CULTURAS

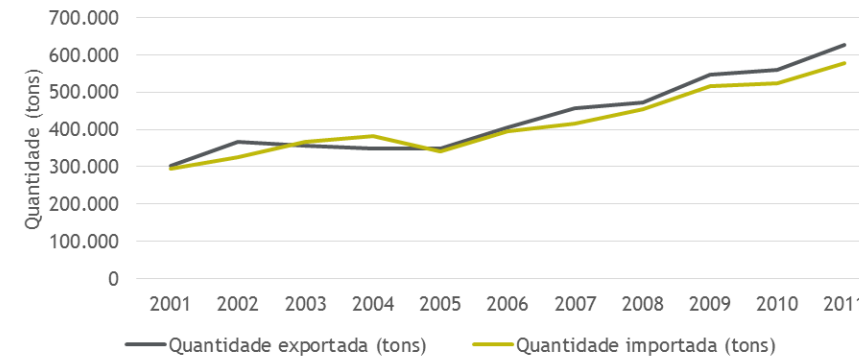


NOVAS CULTURAS

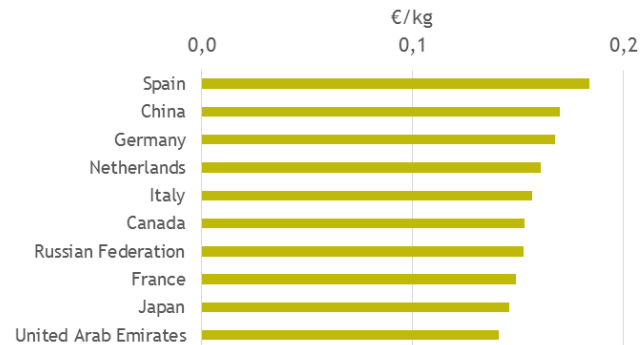
Principais importadores de amêndoa em 2011



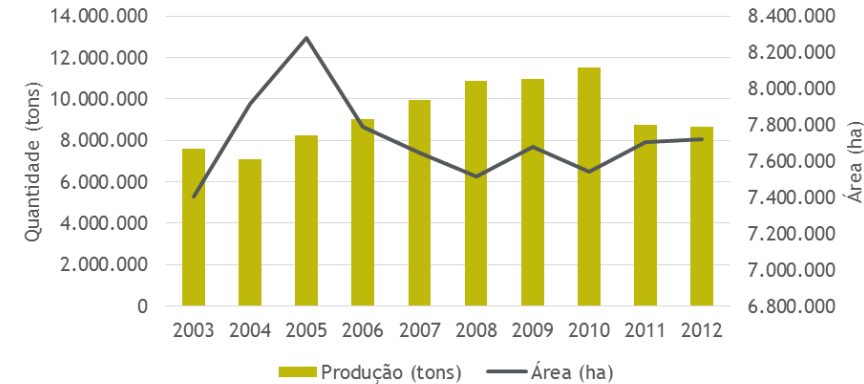
Evolução das importações e exportações mundiais de amêndoa no mundo



Valor unitário das importações de amêndoa por país em 2011 (€/kg)



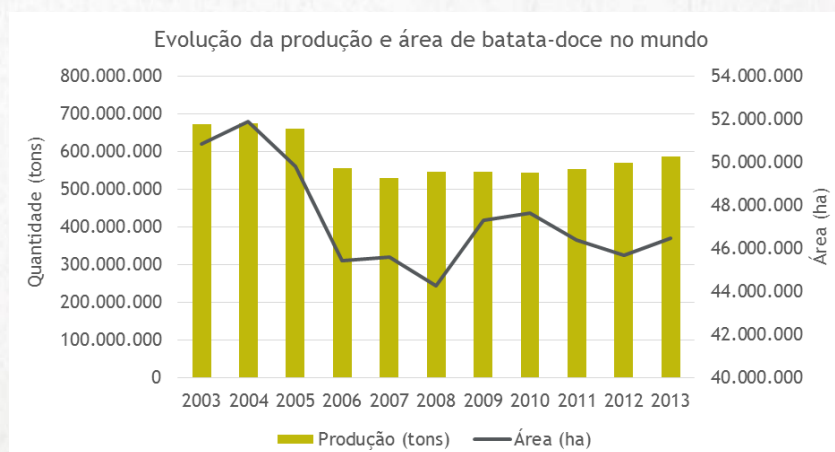
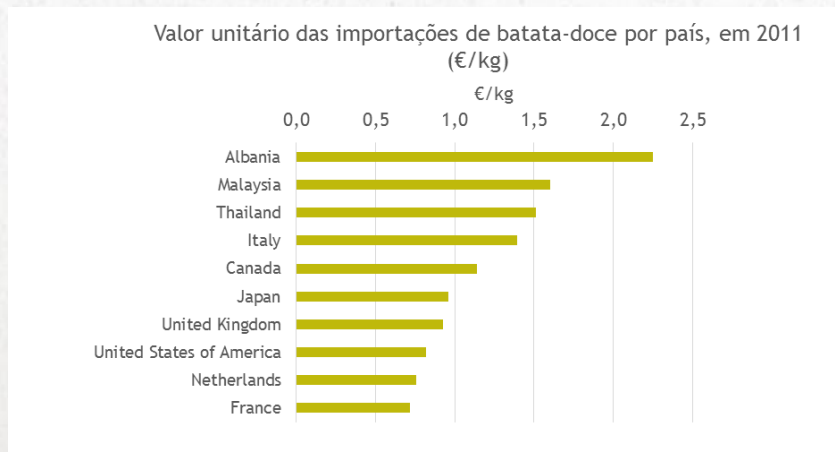
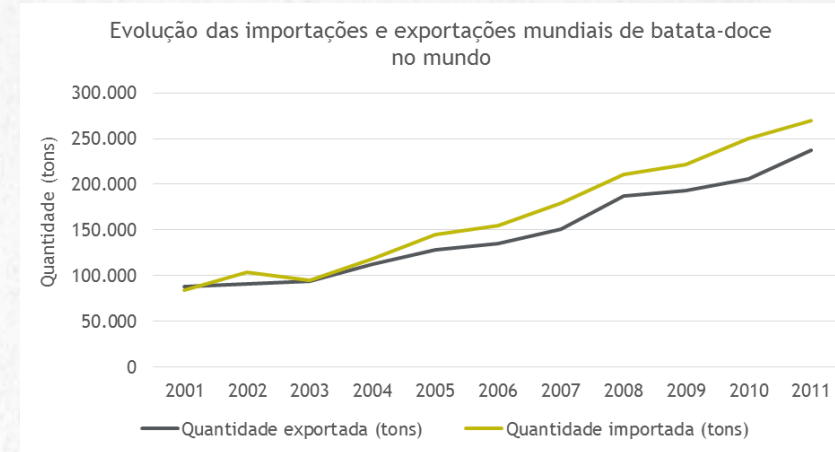
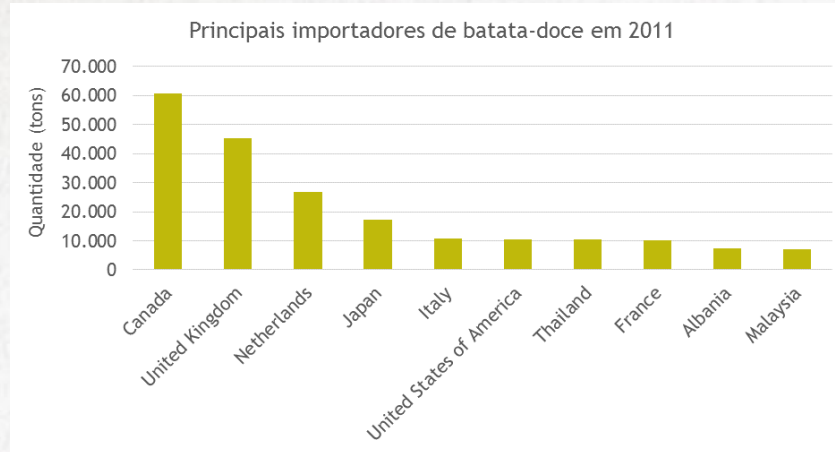
Evolução da produção e área de amêndoa no mundo



NOVAS CULTURAS



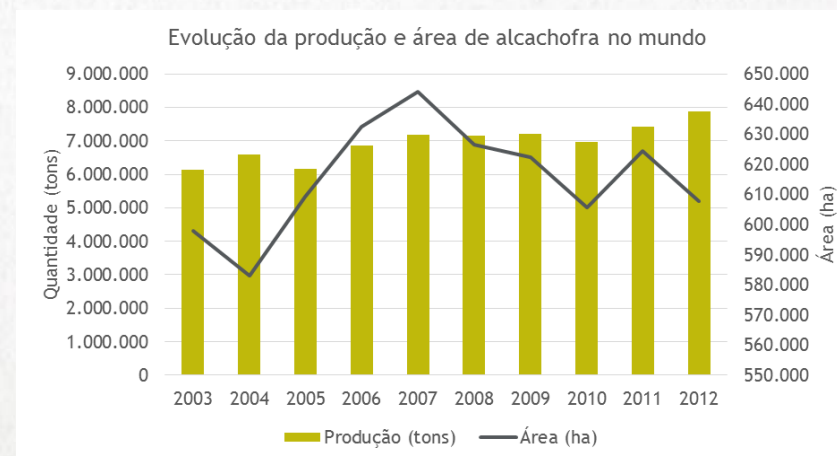
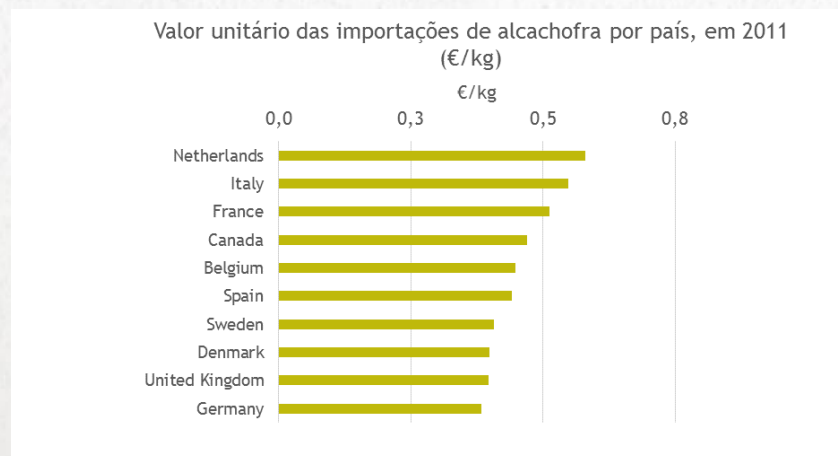
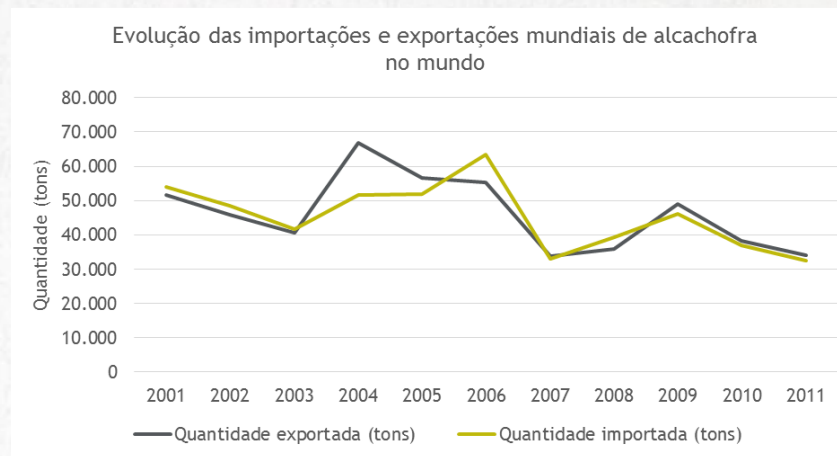
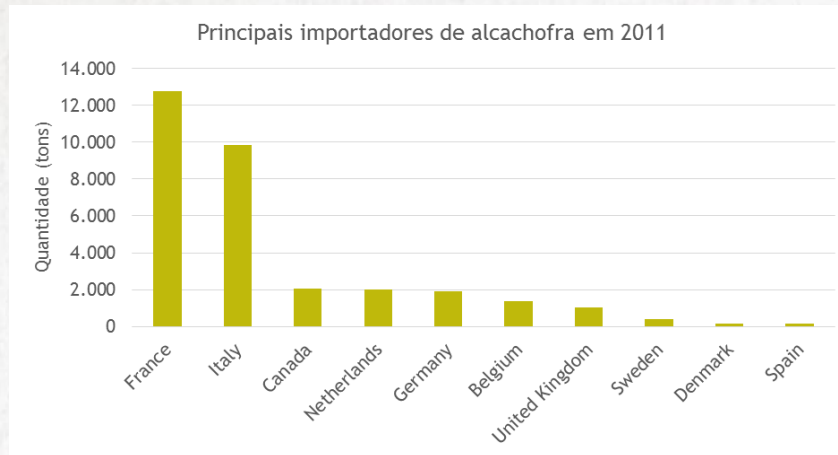
NOVAS CULTURAS



NOVAS CULTURAS



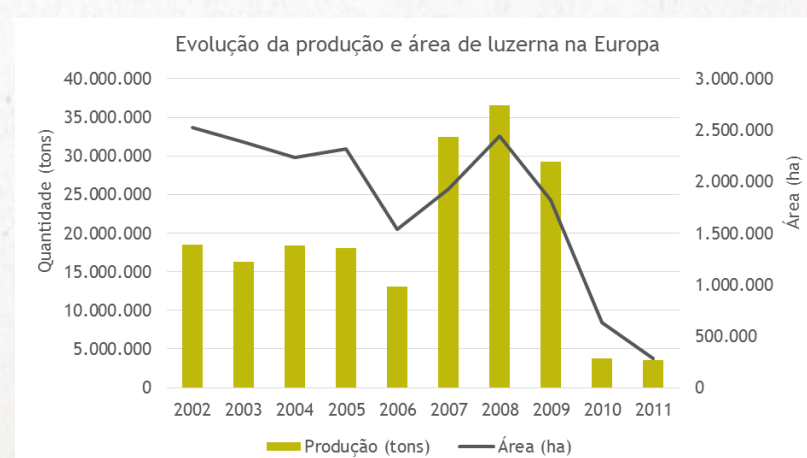
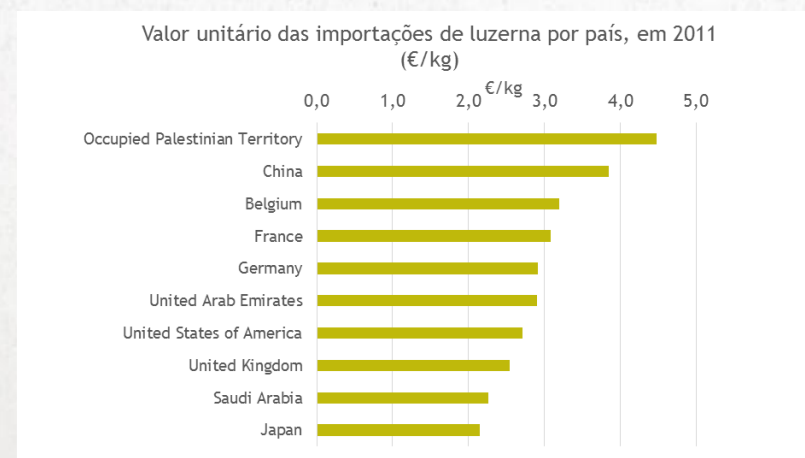
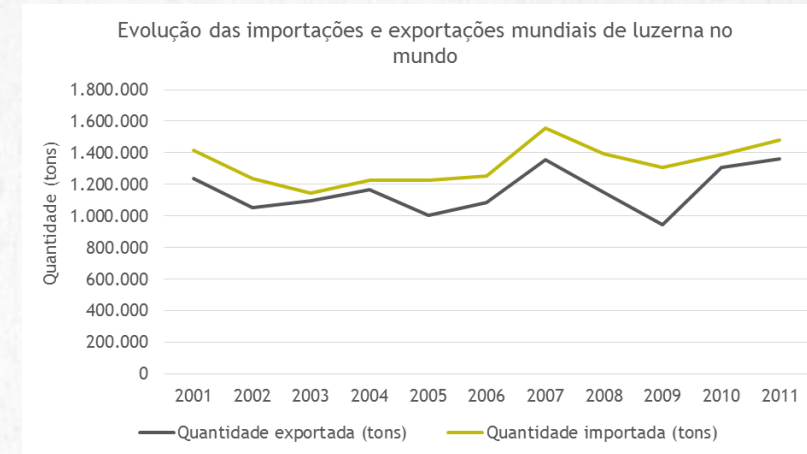
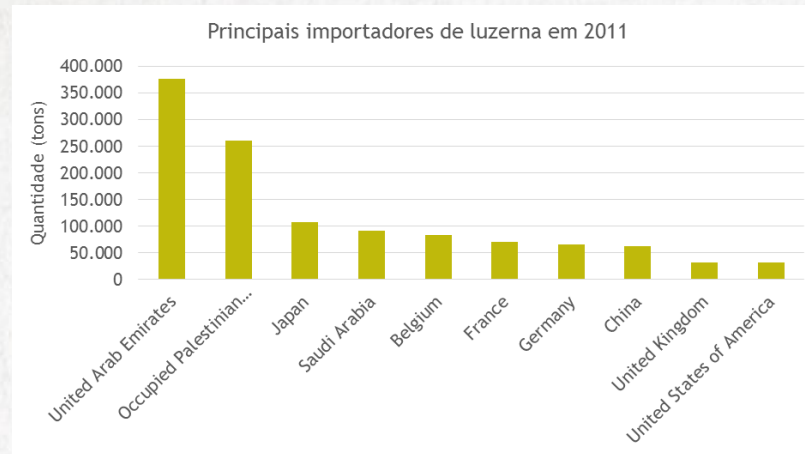
NOVAS CULTURAS



NOVAS CULTURAS



NOVAS CULTURAS





MASSA CRÍTICA
(ou a falta dela!)

CURVA DE APRENDIZAGEM



PROFISSIONALISMO



The Future

NEXT EXIT





PDR
2020



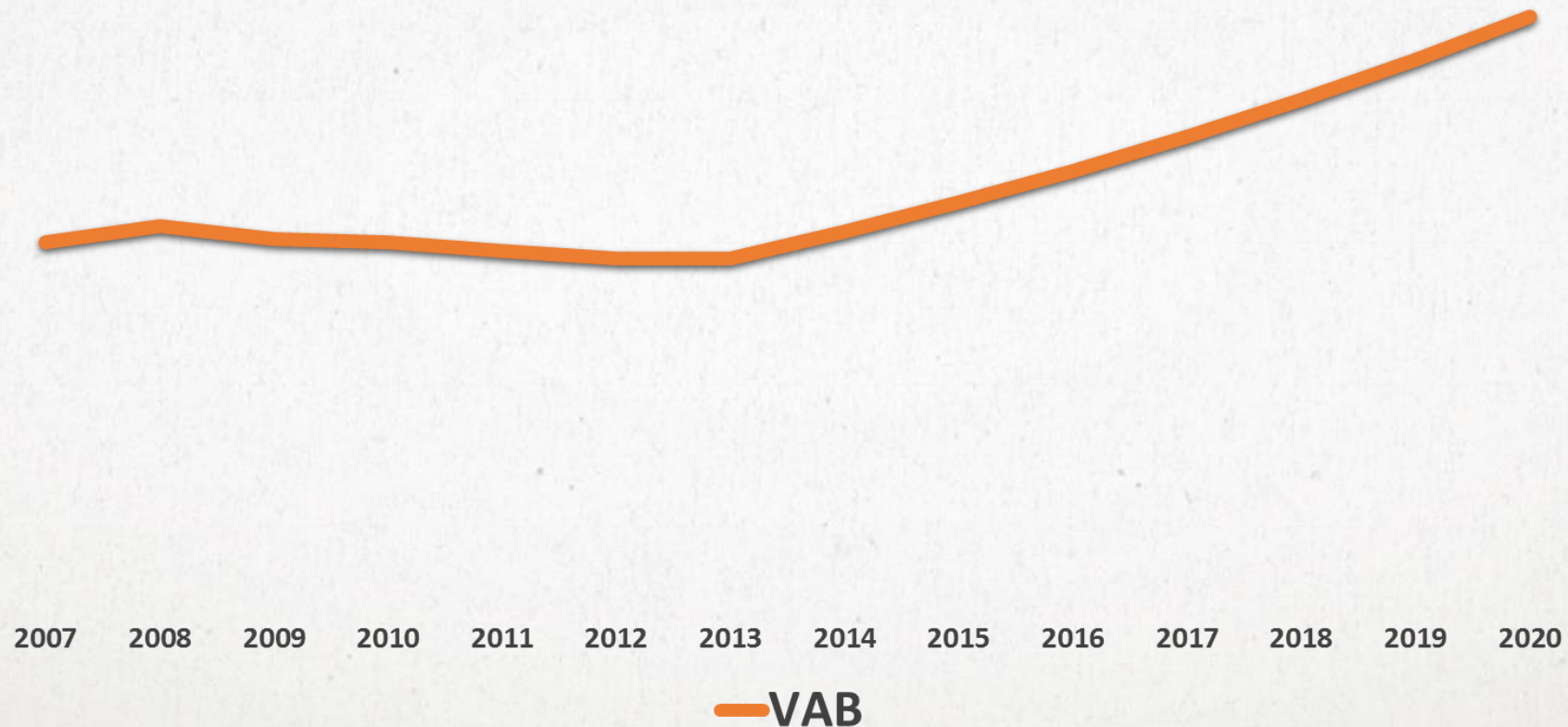
PORTUGAL
2020



Recursos
Experiência
Dimensão
Escoamento

Valor Acrescentado Bruto Agrícola Nacional

(Fonte: INE; 2007 - Base 100)



BEM HAJAM!



Rua da Junqueira, Centro de Congressos de Lisboa, Piso 1 - Sala 4
1300-307 Lisboa · Portugal

T (+351) 213 629 553 **F** (+351) 213 621 091

E consulai@consulai.com **S** www.consulai.com

FB www.facebook.com/Consulai



Pedro Santos | psantos@consulai.com