



## IRRICAMPO

O POTENCIAL DA CULTURA DA  
AMÊNDOA EM PORTUGAL E  
OPORTUNIDADES DE FINANCIAMENTO

10/mar/2015 @ Beja



# AGENDA

- INTRODUÇÃO
- MERCADO MUNDIAL
- MERCADO NACIONAL
- DESAFIO FUTURO
- APOIOS AO INVESTIMENTO
- OUTROS APOIOS



# INTRODUÇÃO

# QUEM SOMOS

- “Nascemos” em 2001
- Somos a maior empresa de consultoria nos setores agrícola, alimentar e florestal em Portugal
- Trabalhos em Angola, Moçambique, Brasil e Chile
- Temos mais de 600 clientes no setor
- 20 colaboradores



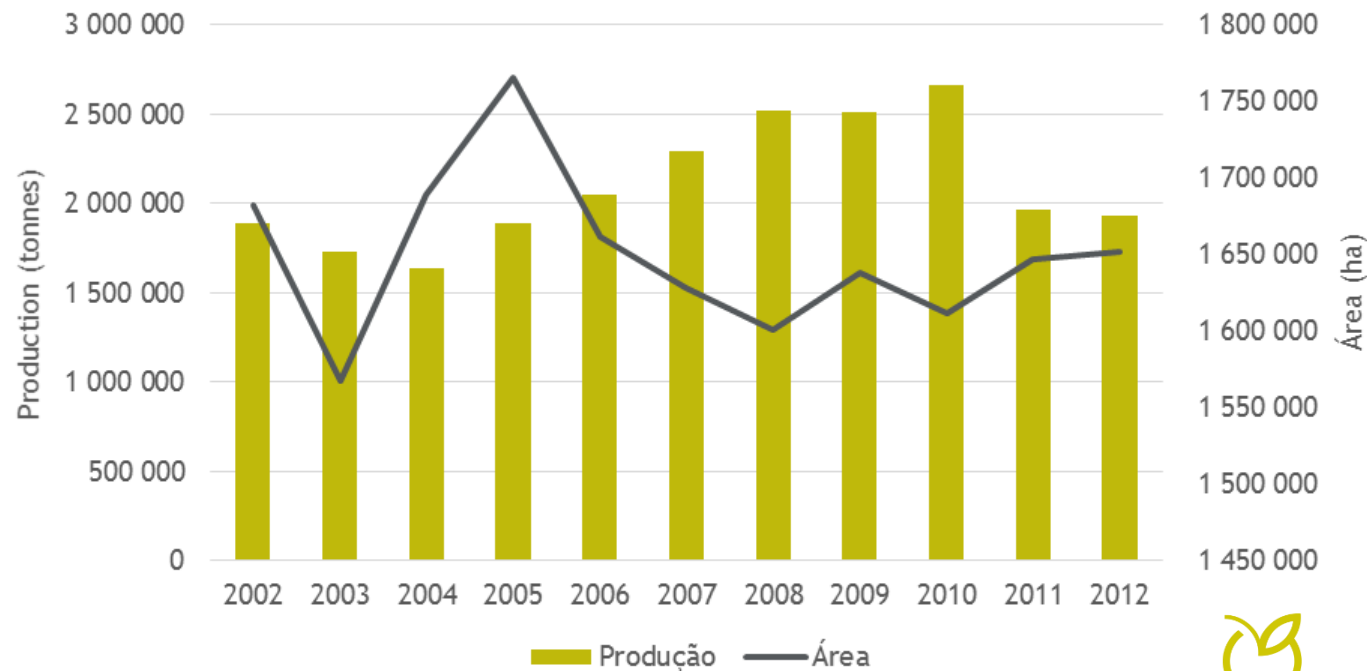




# MERCADO MUNDIAL

# PRODUÇÃO MUNDIAL

- 1,65 Milhões ha
- 2 Milhões ton
- Área com tendência de crescimento desde 2008



Fonte: FAO Stat

# VALOR DA PRODUÇÃO MUNDIAL

- Mais de 5 mil milhões de euros

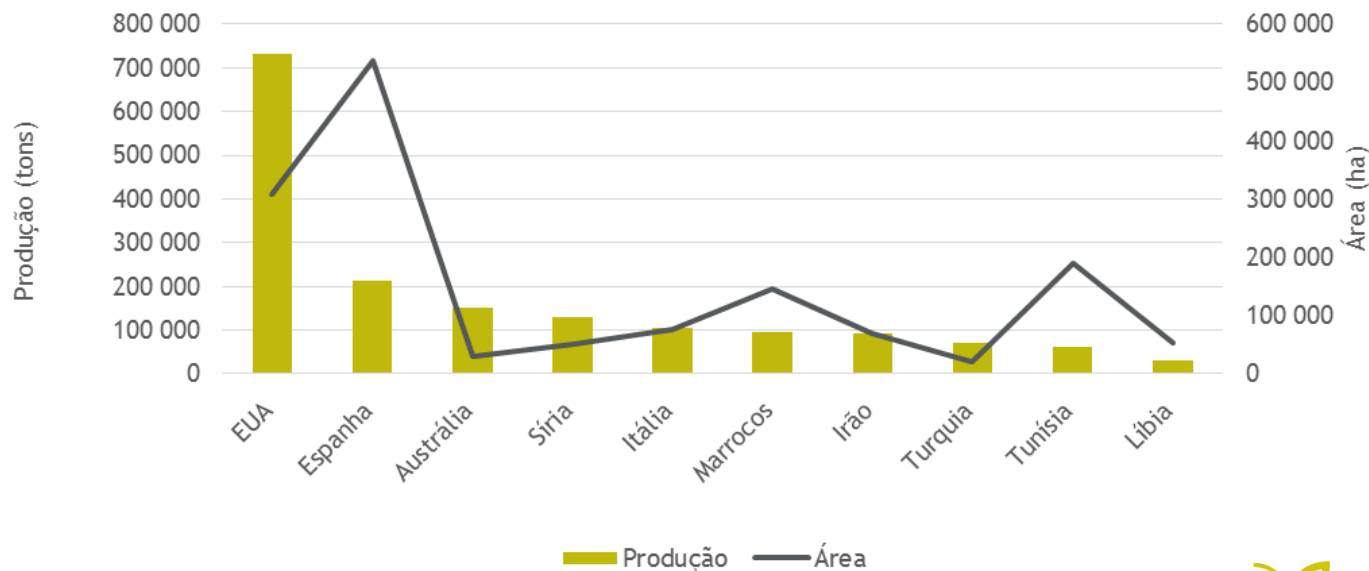


Fonte: FAO Stat



# PRINCIPAIS PRODUTORES MUNDIAIS (2011)

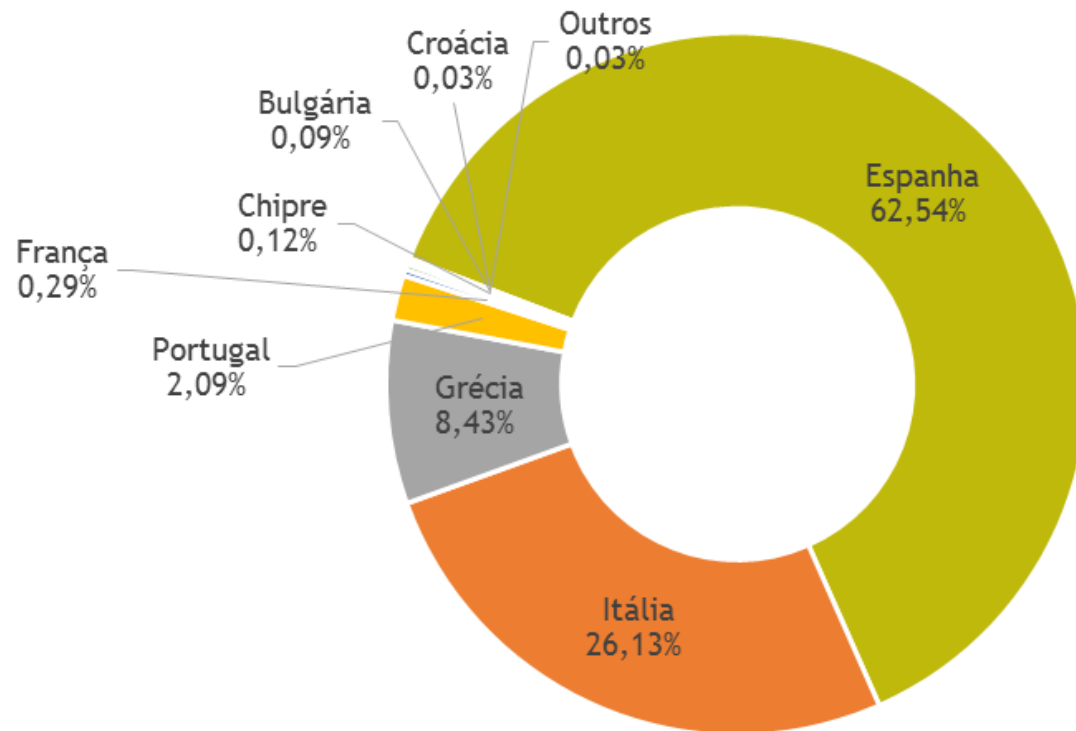
- EUA – principal produtor mundial
- Espanha – 2.º produtor mundial
- Países mediterrânicos
- Produtividades muito distintas



Fonte: FAO Stat

# PRODUTORES EUROPEUS (2012)

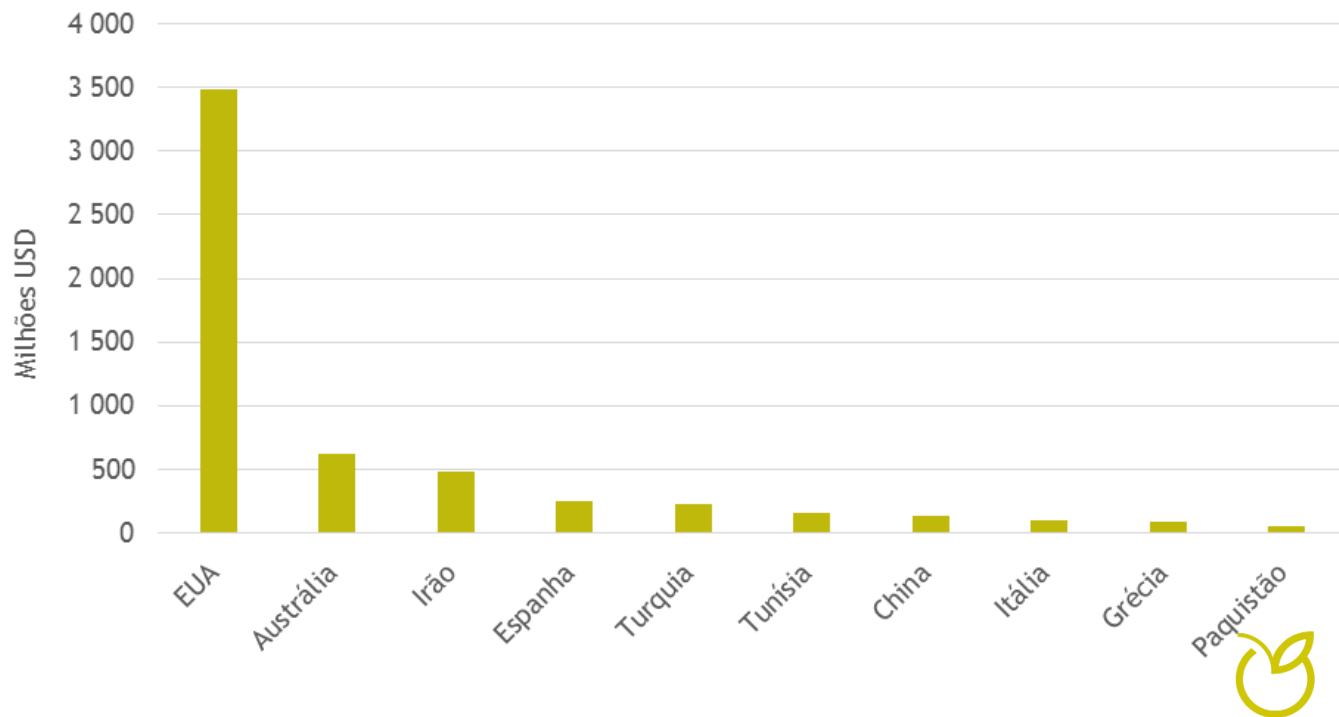
- Espanha é o maior produtor europeu
- Portugal representa apenas 2,09% da produção europeia



Fonte: FAO Stat

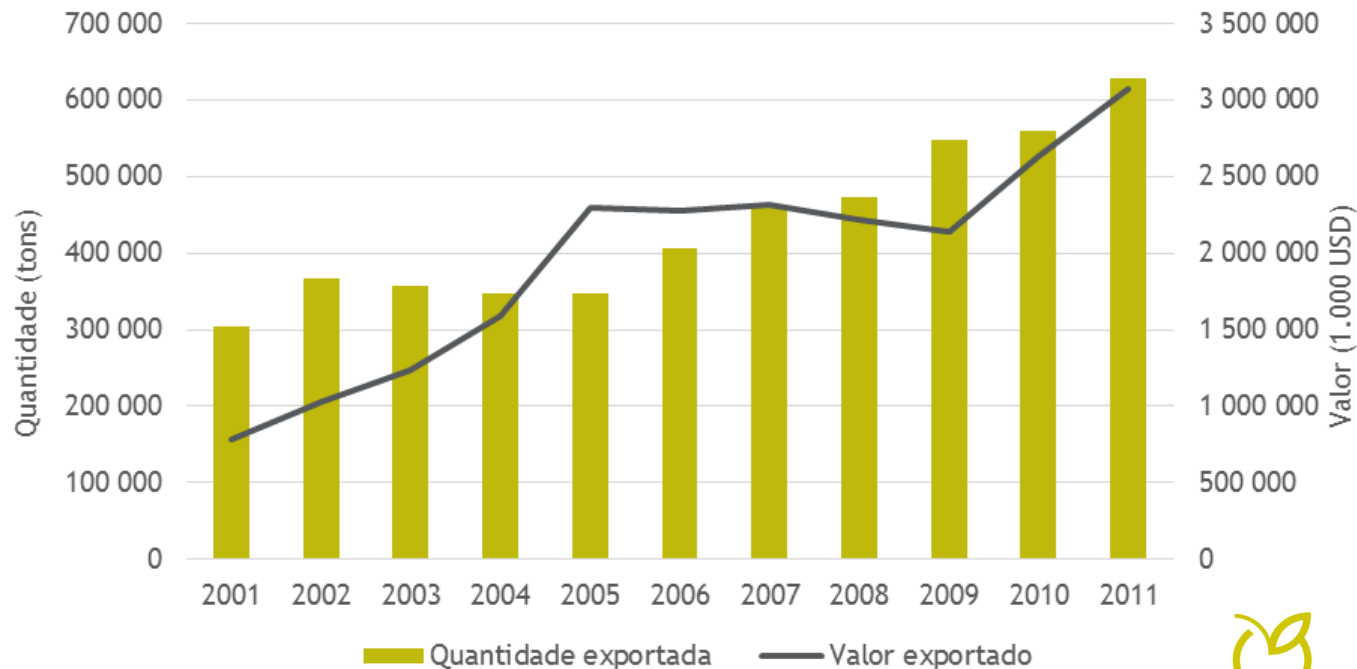
# VALOR DA PRODUÇÃO POR PAÍS (2012)

- EUA representam mais de 61% do valor da produção mundial



# EXPORTAÇÕES MUNDIAIS

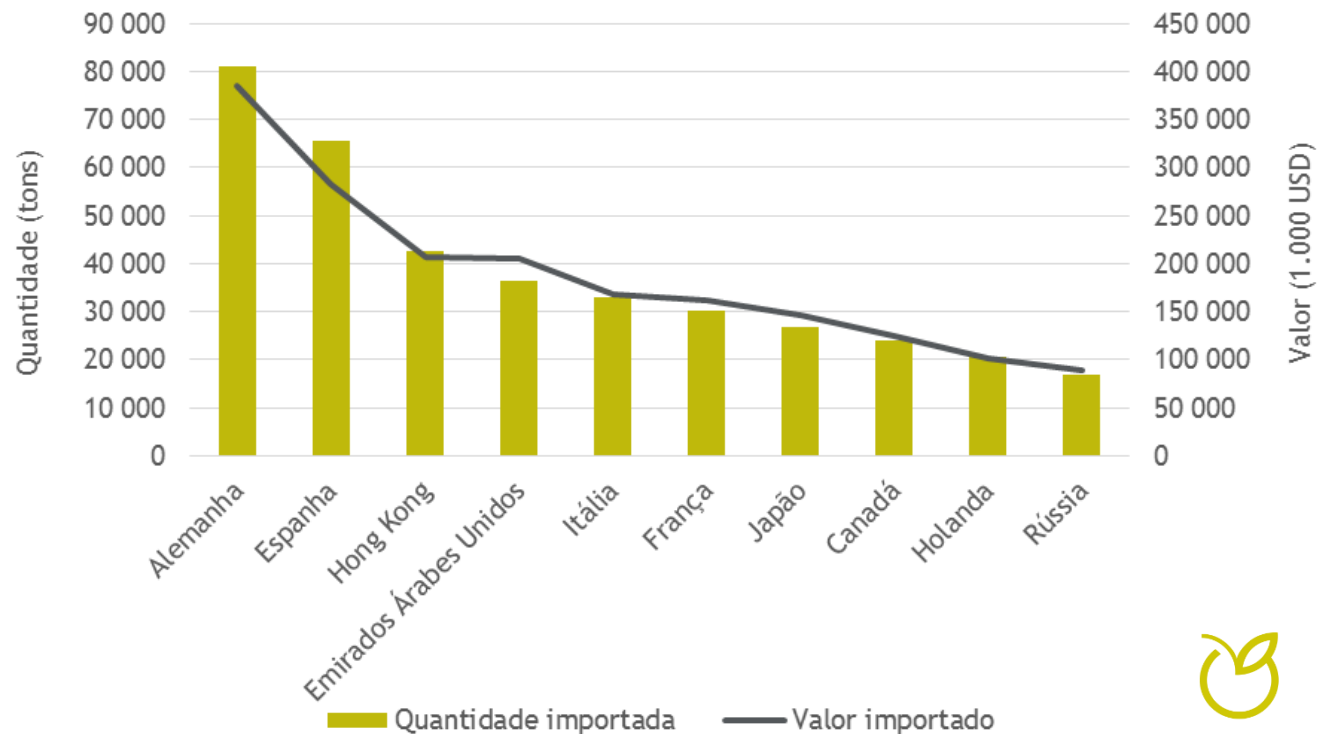
- Evolução crescente muito significativa
- Representa cerca de 30% da produção mundial



Fonte: FAO Stat

# PRINCIPAIS IMPORTADORES MUNDIAIS (2011)

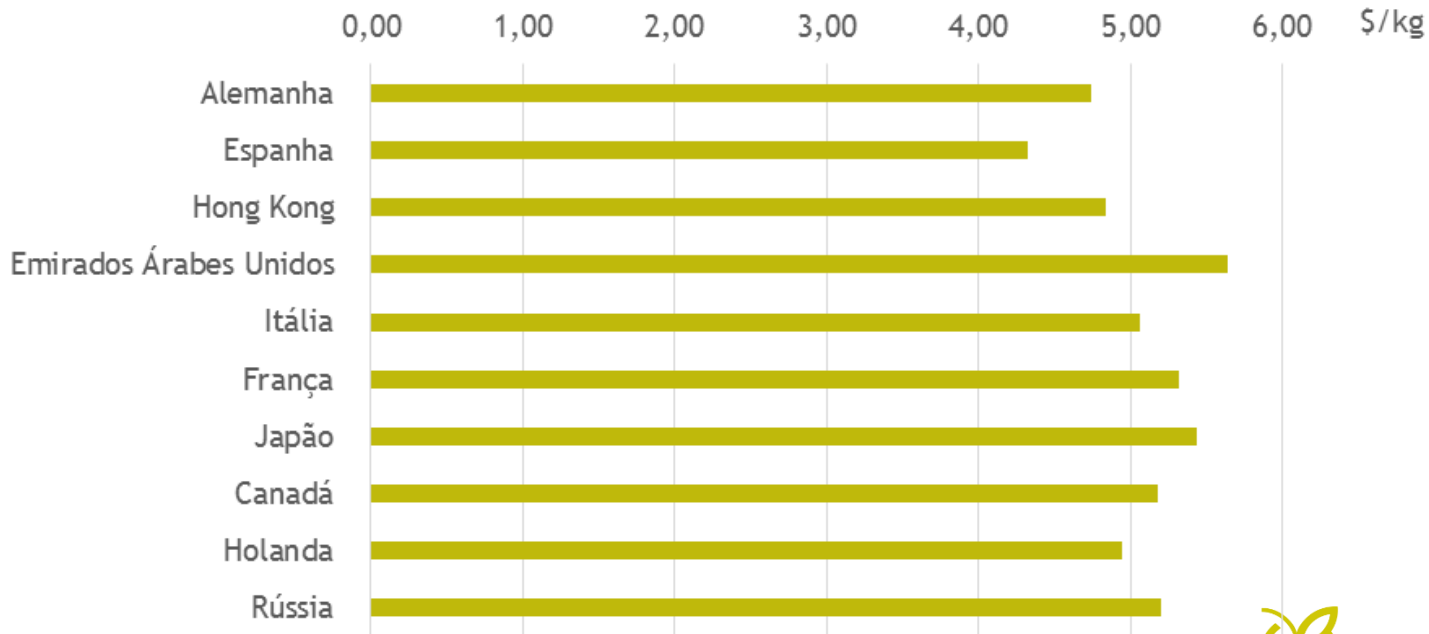
- Alemanha e Espanha são os principais importadores
- Países com elevado poder de compra





# VALOR UNITÁRIO DAS IMPORTAÇÕES (2011)

- Preços variam de 3,9€/kg (Espanha) a 5,1€/kg (EAU)

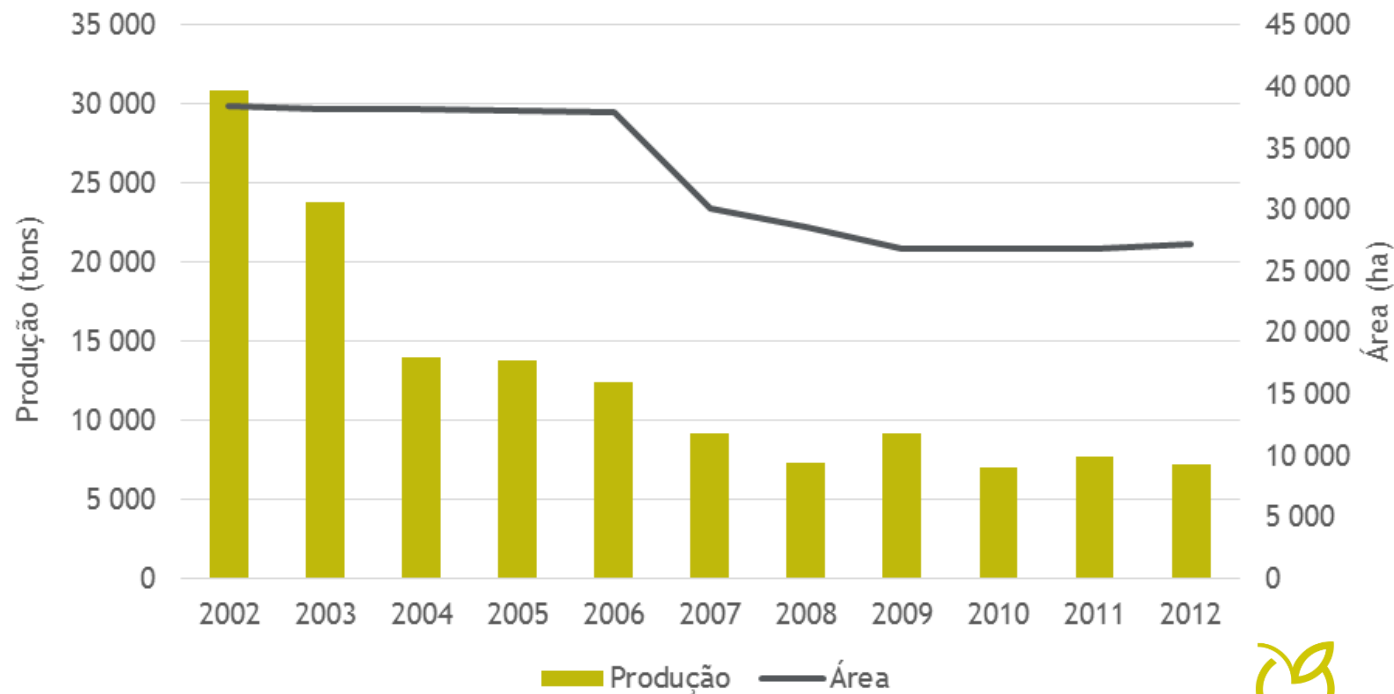


Fonte: FAO Stat

# MERCADO NACIONAL

# PRODUÇÃO NACIONAL

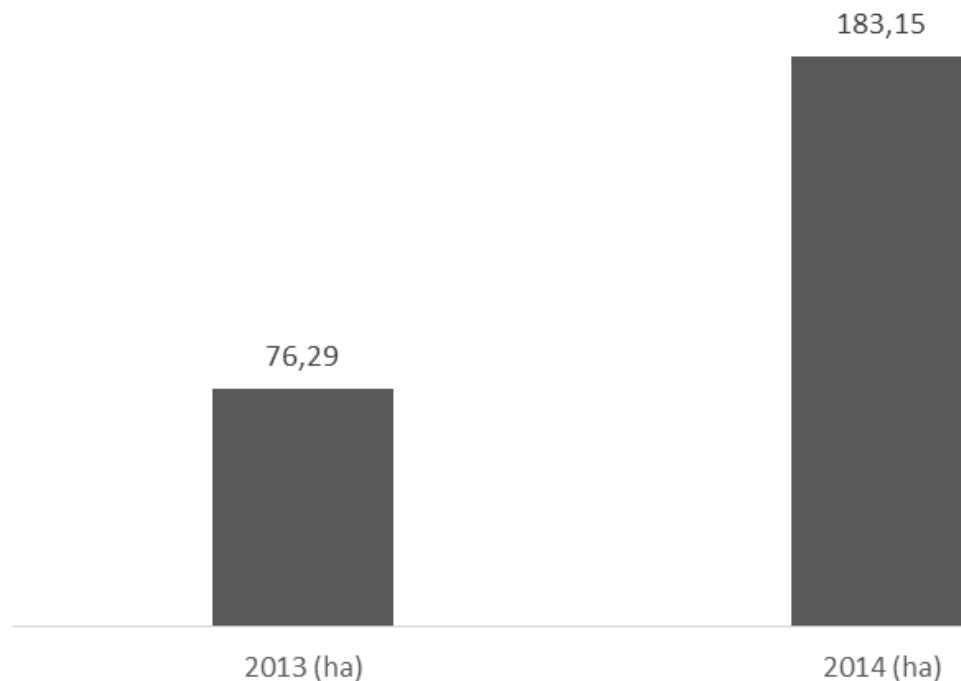
- 27.200 ha
- 7.200 ton
- Área estável entre 2009 e 2012



Fonte: FAO Stat

# EVOLUÇÃO DOS FRUTOS SECOS NO ALQUEVA

- Inclui todos os frutos secos
- Refere-se a áreas de pomares regados pela água de Alqueva



Fonte: EDIA

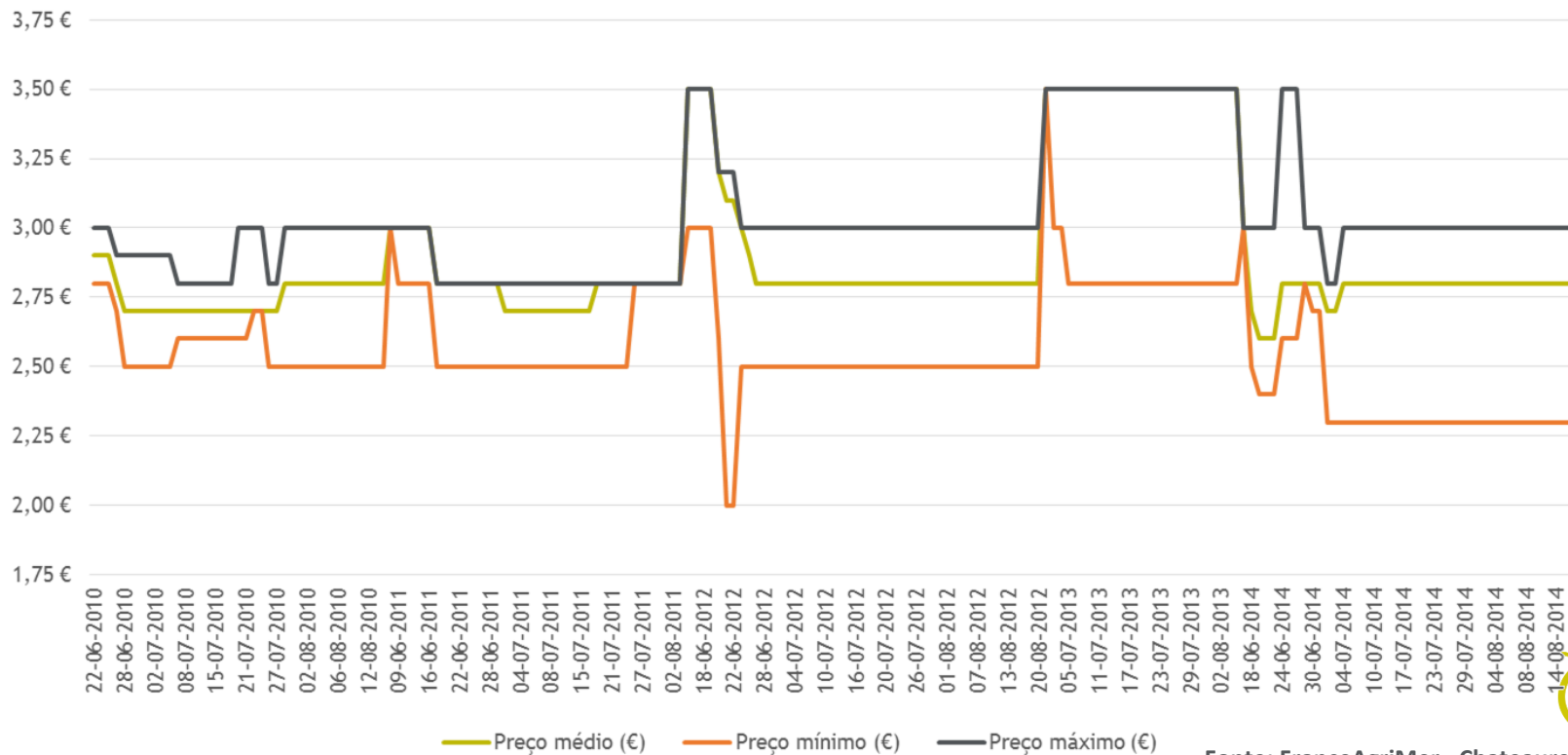
# VALOR DA PRODUÇÃO NACIONAL

- 5 milhões de euros
- $\approx 0,70\text{€/kg}$





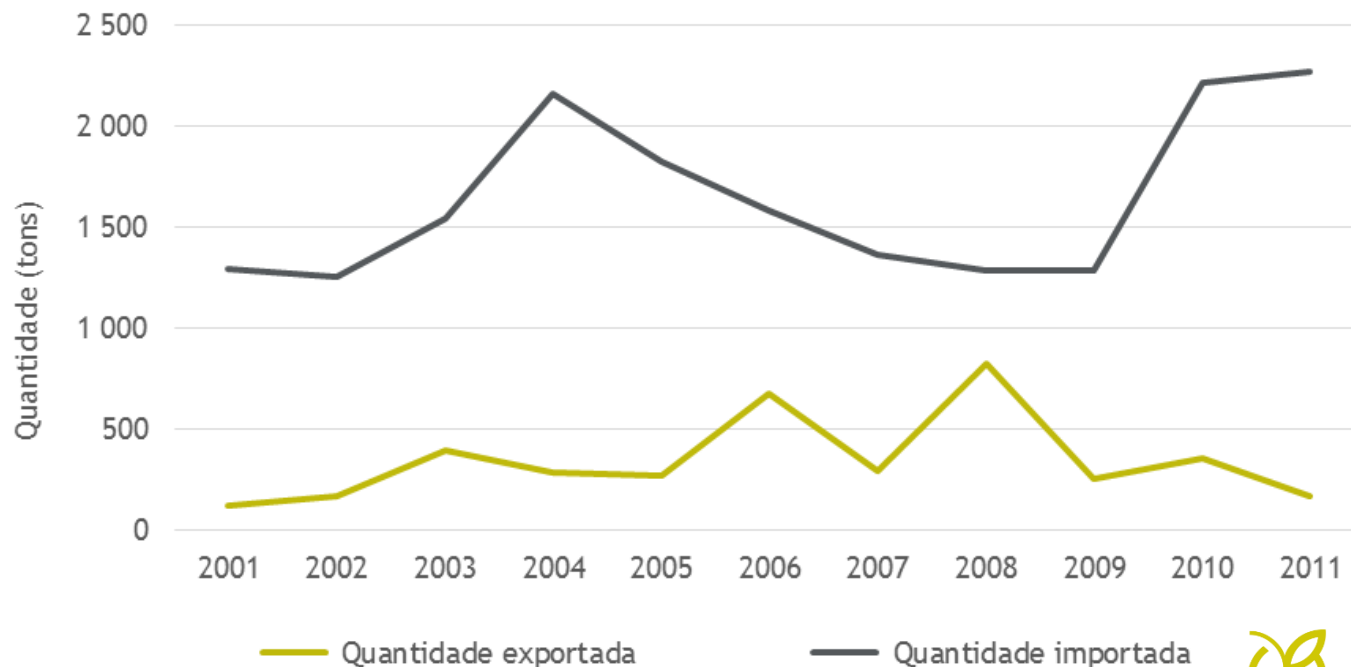
## PREÇO AMÊNDOA VERDE - França



**Fonte: FranceAgriMer - Chateaurenard**

# IMPORTAÇÕES E EXPORTAÇÕES NACIONAIS

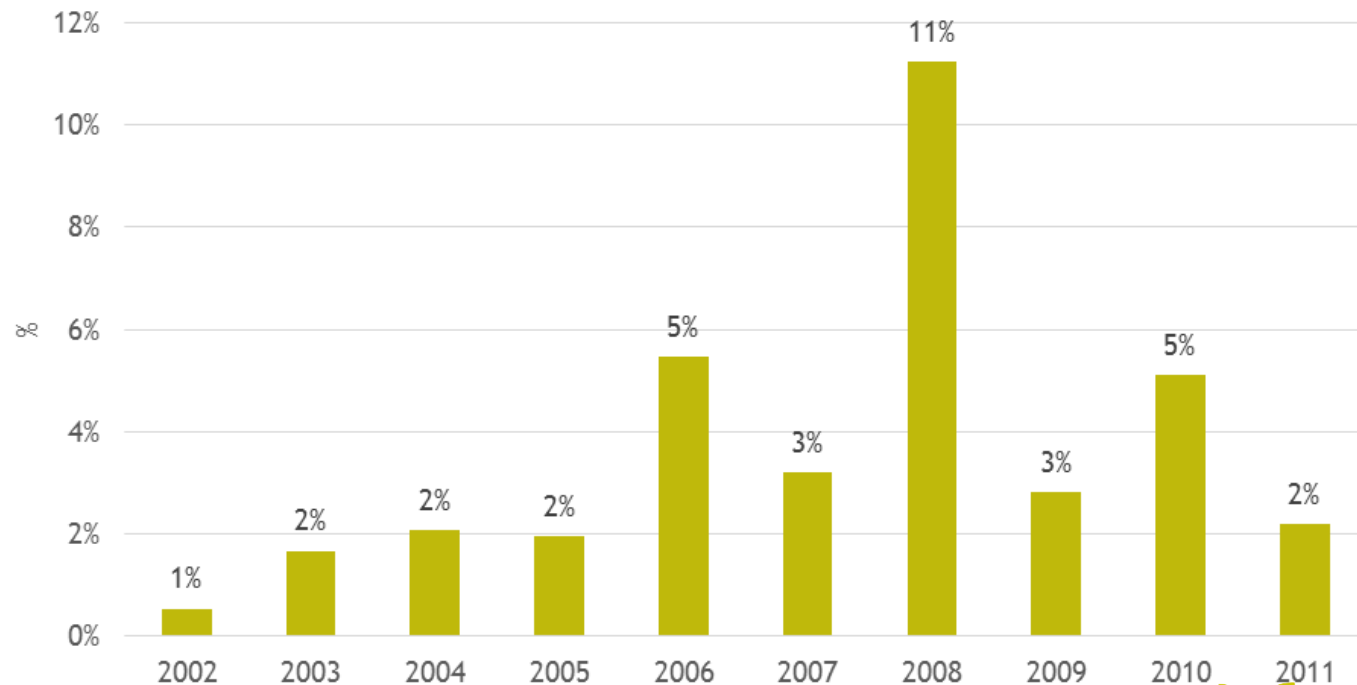
- Importações de 2.272 ton (mais de 9 milhões de euros, a 4€/kg!)
- Exportações de 168 ton



Fonte: FAO Stat

# EXPORTAÇÕES NACIONAIS

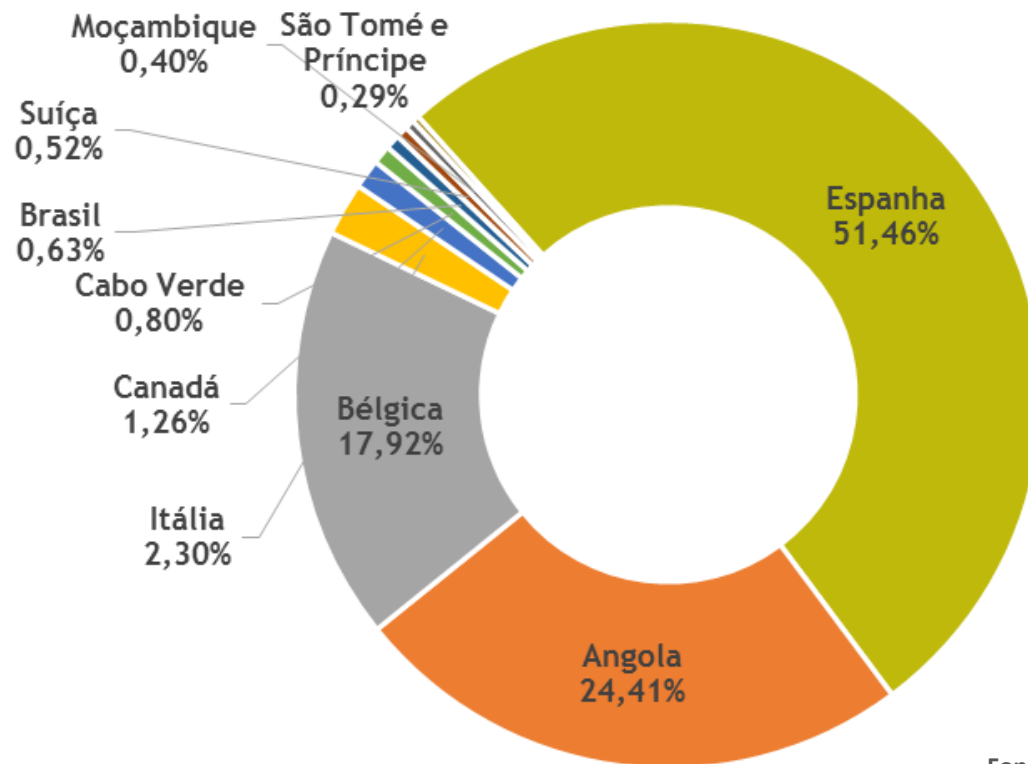
- Produção nacional é consumida internamente



Fonte: FAO Stat

# PRINCIPAIS DESTINOS EXPORTAÇÃO (2011)

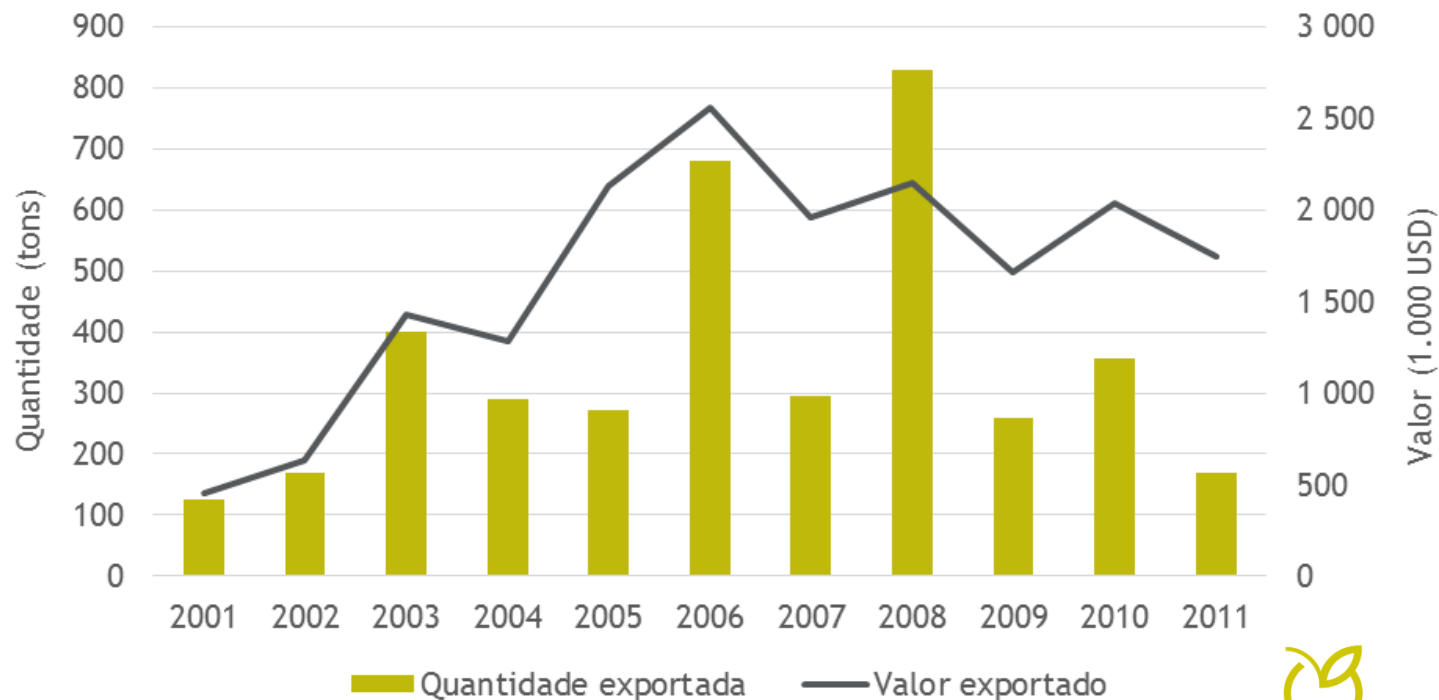
- Espanha é o maior cliente da amêndoa nacional



Fonte: FAO Stat

# EXPORTAÇÕES NACIONAIS

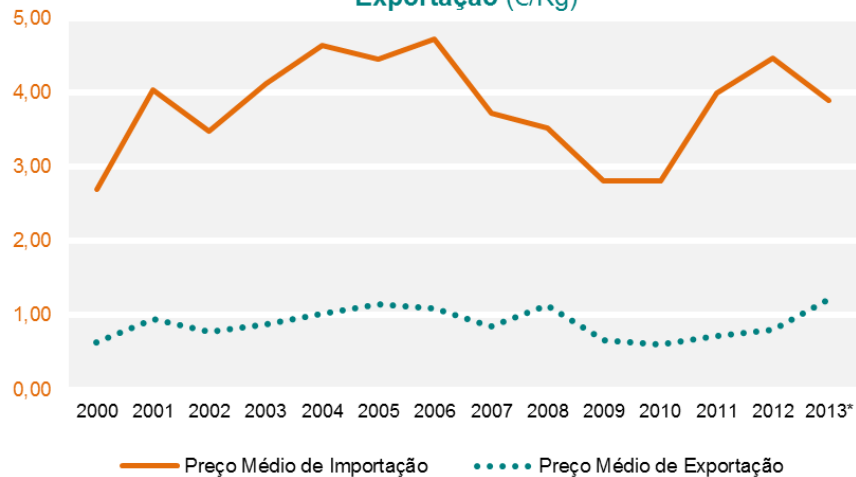
- Exportações de 1,5 M€



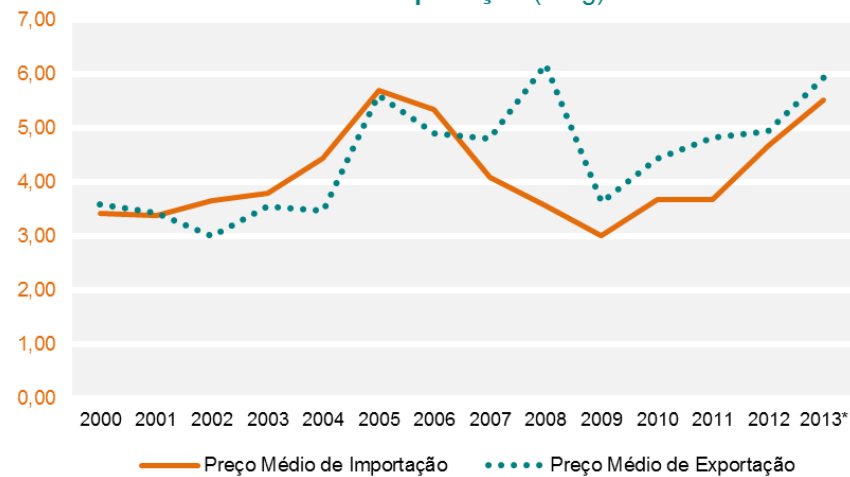


# IMPORTAÇÕES E EXPORTAÇÕES NACIONAIS

Amêndoa com casca - Preço Médio de Importação e de Exportação (€/Kg)



Amêndoa sem casca - Preço Médio de Importação e de Exportação (€/Kg)



# DESAFIO FUTURO

# VANTAGENS COMPETITIVAS NA AMÊNDOA

- Precocidade da produção
- Qualidade dos frutos
- Proximidade a um dos maiores mercados mundiais
- Europa com consume relevante





**MASSA CRÍTICA**





**PROFISSIONALISMO**

# CURVA DE APRENDIZAGEM







**R**ecursos

**E**xperiência

**D**imensão

**E**scoamento



# ORGANIZAÇÃO DE PRODUTORES

- Nova OP, na região do Baixo Alentejo, em processo de reconhecimento
- Obtenção em setembro/outubro
- Reconhecimento como hortofrutícola
- Amêndoas, nozes e romãs são os produtos de entrada para 2015
- Em termos de amêndoas, as áreas dos associados atuais serão de cerca de 1.000 ha em 2016



# APOIOS AO INVESTIMENTO

# ENQUADRAMENTOS



**PDR**  
**2020**



**PORTUGAL**  
**2020**



# PDR2020 – APOIO AO INVESTIMENTO

**AVISO**  
**ABERTO**

## OBJETIVO

Apoio à realização de investimentos em ativos corpóreos, destinados a melhorar o desempenho e a viabilidade da exploração, aumentar a produção, criação de valor, melhorar a qualidade dos produtos, introduzir métodos e produtos inovadores e garantir a sustentabilidade ambiental da exploração

## BENEFICIÁRIOS

Pessoas singulares ou coletivas que exerçam a atividade agrícola

## EXPLORAÇÃO AGRÍCOLA

Investimento superior a 25.000€ na construção, aquisição, incluindo locação financeira, ou melhoramento de bens imóveis; compra de máquinas e equipamentos novos, incluindo programas informáticos, até ao valor de mercado do bem; custos gerais relacionados com estas despesas e investimentos incorpóreos

## INVESTIMENTO ELEGÍVEL

Taxa de apoio base: 30%, com majorações para regiões menos desenvolvidas, membros de OP's e detentores de seguro de colheita  
(Taxa máxima de 50% em RMD e 40% nas restantes regiões)

Apoio máximo de 4 M€ (2M€ não reembolsável + 2 M€ reembolsável)

## APOIOS

# PDR2020 – APOIO AO INVESTIMENTO

**AVISO**  
**ABERTO**

## OBJETIVO

Apoio aos jovens agricultores que se instalem pela primeira vez numa exploração agrícola.

O jovem agricultor deve possuir formação agrícola adequada e assumir o compromisso de exercer a atividade agrícola na exploração, no mínimo, durante 5 anos

## BENEFICIÁRIOS

Jovens que se instalem pela primeira vez como agricultores com idade igual ou superior a 18 anos e inferior a 41 anos ou pessoas coletivas (neste caso o sócio(s) gerente(s) que detém a maioria do capital deve ter idade igual ou superior a 18 anos e inferior a 41 anos)

## JOVENS AGRICULTORES

Investimento superior a 55.000€ na construção, aquisição, incluindo locação financeira, ou melhoramento de bens imóveis; compra de máquinas e equipamentos novos, incluindo programas informáticos, até ao valor de mercado do bem; custos gerais relacionados com estas despesas e investimentos incorpóreos

## INVESTIMENTO ELEGÍVEL

Prémio à 1.ª instalação de 15.000€ a 26.250€ (em função do investimento) e majoração de 5.000€ para membros de OP's.  
Taxa de apoio base ao investimento 40%, podendo atingir 60% em RMD e 50% nas restantes regiões

## APOIOS

# PDR2020 – APOIO AO INVESTIMENTO

**AVISO**  
**ABERTO**

## OBJETIVO

Apoio à realização de investimentos na transformação e comercialização de produtos agrícolas, destinados a melhorar o desempenho competitivo das unidades industriais

## BENEFICIÁRIOS

Pessoas singulares ou coletivas legalmente constituídas à data da candidatura

## TRANSFORMAÇÃO E COMERCIALIZAÇÃO DE PRODUTOS AGRÍCOLAS

Investimento mínimo de 200.000€ e máximo de 4 M€ (para projetos sem serem de OP's ou de produção própria)

Construção, aquisição ou requalificação de bens imóveis; compra de máquinas e equipamentos novos; investimentos incorpóreos

## INVESTIMENTO ELEGÍVEL

Apoio reembolsável máximo de 3 M€ e apoio reembolsável para o apoio acima desse limite. Máximo de 2 candidaturas por beneficiário.

Taxa de apoio base de 35% nas RMD e 25% nas outras regiões, com majorações para OP's ou AP's e para projetos no âmbito da PEI (Parceria Europeia de Inovação)

## APOIOS



# PORTUGAL 2020

Programa de apoio	Beneficiários	Investimentos elegíveis	Condições de acesso	Taxas de apoio
Incentivos à Qualificação e Internacionalização de PME	<u>PME</u> de qualquer natureza e sob qualquer forma jurídica. <u>Projetos individuais.</u>	Ações de promoção e marketing internacional e ações que visem o conhecimento e acesso a novos mercados, incluindo a utilização de canais digitais e privilegiando os mercados e segmentos prioritários.  <u>Recursos Humanos das PME.</u>	Avisos de abertura de concurso, análise e decisão – AICEP.	Apoio não reembolsável.  O incentivo a conceder é calculado através da aplicação às despesas elegíveis de uma taxa de <u>45%</u> .



## OUTROS APOIOS

# PDR2020 - AGROAMBIENTAIS

- AGRICULTURA BIOLÓGICA
- PRODUÇÃO INTEGRADA
- CONSERVAÇÃO DO SOLO - ENRELVAMENTO DE ENTRELINHA DE CULTURAS PERMANENTES
- USO EFICIENTE DA ÁGUA



# CONSERVAÇÃO DO SOLO

## Conservação do solo — Enrelvamento de entrelinha de culturas permanentes

### Montantes e limites dos apoios

Escalões (ha)	Montantes de apoio (€/ha)
$\leq 10$ .....	105
$> 10$ a $\leq 25$ .....	89
$> 25$ a $\leq 50$ .....	79
$> 50$ .....	26



# AGRICULTURA BIOLÓGICA

## Conversão para agricultura biológica

Grupos de Cultura		Montantes de Apoio (€/ha)				Escalaões de Área para efeito de modulação do Apoio (ha)				
		1.º escalão	2.º escalão	3.º escalão	4.º escalão	1.º escalão	2.º escalão	3.º escalão	4.º escalão	
Culturas permanentes	Frutos Frescos de Regadio . . . . .	900	864	540	216	$\geq 0,5$ $\leq 5$	$>5$ $\leq 10$	$>10$ $\leq 25$	$>25$	
	Frutos Frescos de Sequeiro . . . . .	900	730	456	182	$\geq 0,5$ $\leq 5$	$>5$ $\leq 10$	$>10$ $\leq 25$	$>25$	
	Olival e Frutos Secos	Regadio . . . . .	643	515	322	129	$\geq 0,5$ $\leq 10$	$>10$ $\leq 20$	$>20$ $\leq 50$	$>50$
		Sequeiro . . . . .	300	240	150	60	$\geq 0,5$ $\leq 20$	$>20$ $\leq 40$	$>40$ $\leq 100$	$>100$
	Vinha . . . . .	618	494	309	124	$\geq 0,5$ $\leq 5$	$>5$ $\leq 10$	$>10$ $\leq 25$	$>25$	



# AGRICULTURA BIOLÓGICA

## Manutenção da Agricultura biológica

Grupos de Cultura		Montantes de Apoio (€/ha)				Escalaões de Área para efeito de modulação do Apoio (ha)			
		1.º escalão	2.º escalão	3.º escalão	4.º escalão	1.º escalão	2.º escalão	3.º escalão	4.º escalão
Culturas permanentes	Frutos Frescos de Regadio . . . . .	900	720	450	180	$\geq 0,5$ $\leq 5$	$>5$ $\leq 10$	$>10$ $\leq 25$	$>25$
	Frutos Frescos de Sequeiro . . . . .	760	608	380	152	$\geq 0,5$ $\leq 5$	$>5$ $\leq 10$	$>10$ $\leq 25$	$>25$
	Olival e Frutos Secos								
	Regadio . . . . .	536	429	268	107	$\geq 0,5$ $\leq 10$	$>10$ $\leq 20$	$>20$ $\leq 50$	$>50$
	Sequeiro . . . . .	250	200	125	50	$\geq 0,5$ $\leq 20$	$>20$ $\leq 40$	$>40$ $\leq 100$	$>100$
	Vinha . . . . .	515	412	258	103	$\geq 0,5$ $\leq 5$	$>5$ $\leq 10$	$>10$ $\leq 25$	$>25$



# PRODUÇÃO INTEGRADA

## Produção integrada

Grupos de Cultura		Montantes de Apoio (€/ha)				Escalões de Área para efeito de modulação do Apoio (ha)				
		1.º escalão	2.º escalão	3.º escalão	4.º escalão	1.º escalão	2.º escalão	3.º escalão	4.º escalão	
Culturas permanentes	Frutos Frescos de Regadio . . . . .	526	421	263	105	≥ 0,5 ≤ 5	>5 ≤ 10	>10 ≤ 25	>25	
	Frutos Frescos de Sequeiro . . . . .	377	302	189	75	≥ 0,5 ≤ 5	>5 ≤ 10	>10 ≤ 25	>25	
	Olival e Frutos Secos	Regadio . . . . .	234	187	117	47	≥ 0,5 ≤ 10	>10 ≤ 20	>20 ≤ 50	>50
		Sequeiro . . . . .	164	131	82	33	≥ 0,5 ≤ 20	>20 ≤ 40	>40 ≤ 100	>100
	Vinha . . . . .	225	180	113	45	≥ 0,5 ≤ 5	>5 ≤ 10	>10 ≤ 25	>25	



# USO EFICIENTE DA ÁGUA

Grupos de Cultura	Montantes de apoio (€/ha) segundo a classe de regante								Escalões (ha)			
	Classe de regante B				Classe de regante A				1.º esc.	2.º esc.	3.º esc.	4.º esc.
	1.º esc.	2.º esc.	3.º esc.	4.º esc.	1.º esc.	2.º esc.	3.º esc.	4.º esc.				
Culturas temporárias de regadio <sup>(1)</sup> . . .	130	104	65	26	185	148	92,5	37	<= 40	> 40 a <=80	> 80 a <=150	>150
Horticultura e Frutos Frescos <sup>(2)</sup>	150	120	75	30	220	176	110	44	<=5	> 5 a <=10	> 10 a <=25	>25
Vinha para vinho, Olival e Frutos Secos	130	104	65	26	185	148	92,5	37	<=10	> 10 a <=20	> 20 a <=50	>50







Pedro Santos  
psantos@consulai.com

Rua da Junqueira, 61 G - Centro de Congressos de Lisboa - Piso 1 - Sala 3. 1300-307 LISBOA

Tel: (+351) 213 629 553 | Fax: (+351) 213 621 091

Email: [consulai@consulai.com](mailto:consulai@consulai.com)

[www.consulai.com](http://www.consulai.com)

[www.facebook.com/consulai](https://www.facebook.com/consulai)

